



Likestilling i koronatider - hvem gjør hva? #2.0

Av Frøydis Sund

RAPPORT 1/2021

SAMFUNNSUTVIKLING OG DELTAKELSE

Likestillingssenteret

(Stiftelsen Kvinneuniversitetet)

Likestillingssenteret er et tverrfaglig kompetansesenter med likestilling som fagområde. Senterets målsetting er å bidra til et inkluderende og rettferdig samfunn med like muligheter for alle. Målsettingen er knyttet opp mot et bredt likestillingsbegrep som inkluderer alle diskrimineringsgrunnlag (kjønn, etnisitet, livssyn, alder, seksuell orientering og nedsatt funksjonsevne). Likestillingssenteret har en aktiv informasjons- og pådriverrolle og er en drivkraft for økt likestilling lokalt, regionalt, nasjonalt og internasjonalt.

Senteret tilbyr kompetanseheving på kjønn og likestilling samt utviklingsarbeid tuftet på forskningsbasert likestillingskunnskap til offentlige myndigheter, frivillige organisasjoner og privat næringsliv. Arbeidsmetodene er kurs og konferanser, utviklingsnettverk, prosessveiledning, mentoring, kartlegging, forskning og utredning.

Hovedsatsningsområder:

- Barn og unges oppvekstmiljø
- Samfunnsutvikling og deltakelse
- Arbeidsliv
- Likeverdige offentlige tjenester

Utgivelsesår: 2021

Utgiver: Likestillingssenteret
Parkgata 12
2317 Hamar

Tlf: 62 54 74 60
post@lss.no
www.likestillingssenteret.no

INNHold

Sammendrag	1
Bakgrunn, avgrensning og metode	2
Arbeidsfordeling i hjemmet	4
Hva har skjedd etter 12. mars 2020?	6
Livssituasjonen under pandemien	10
Kommentarer til funn	12
Vedlegg - Spørreskjema	14

SAMMENDRAG

Likestillingssenteret har i løpet av det siste året holdt flere innledninger og hatt mange medieoppslag om vår undersøkelse – Likestilling i koronatider – hvem gjør hva? Etter at pandemien har vart i over et år, er det nødvendig å stille spørsmålet om hvordan ståa er nå. Har vi gått tilbake til å være nokså likestilte hjemme, når skoler og barnehager stort sett er åpne og koronarestriksjonene er mildere og mer lokale? Eller har den skjeve arbeidsdelinga vi så under nedstenginga våren 2020 vedvart?

I samarbeid med Barne-, ungdoms- og familiedirektoratet gjennomførte vi derfor en repetisjon av likestillingsundersøkelsen fra våren 2020. Juni 2021 fikk vi Opinion til å gjenta undersøkelsen blant et representativt utvalg norske par i alderen 18-70 år.

Resultatene viser at:

- Kvinner i større grad enn for et år siden, opplever at de har hovedansvar for en rekke oppgaver i hjemmet. Det gjelder særlig i spørsmål om stell og pass av barn.
- Det er fremdeles en høyere andel kvinner enn menn som oppgir at de bruker mer tid på husarbeid og oppfølging av barn nå enn før pandemien.

Det er rimelig å si at kvinnene har fått mest å gjøre og har tatt mest ansvar for barn og hjem gjennom pandemien.

BAKGRUNN, AVGRENSNING OG METODE

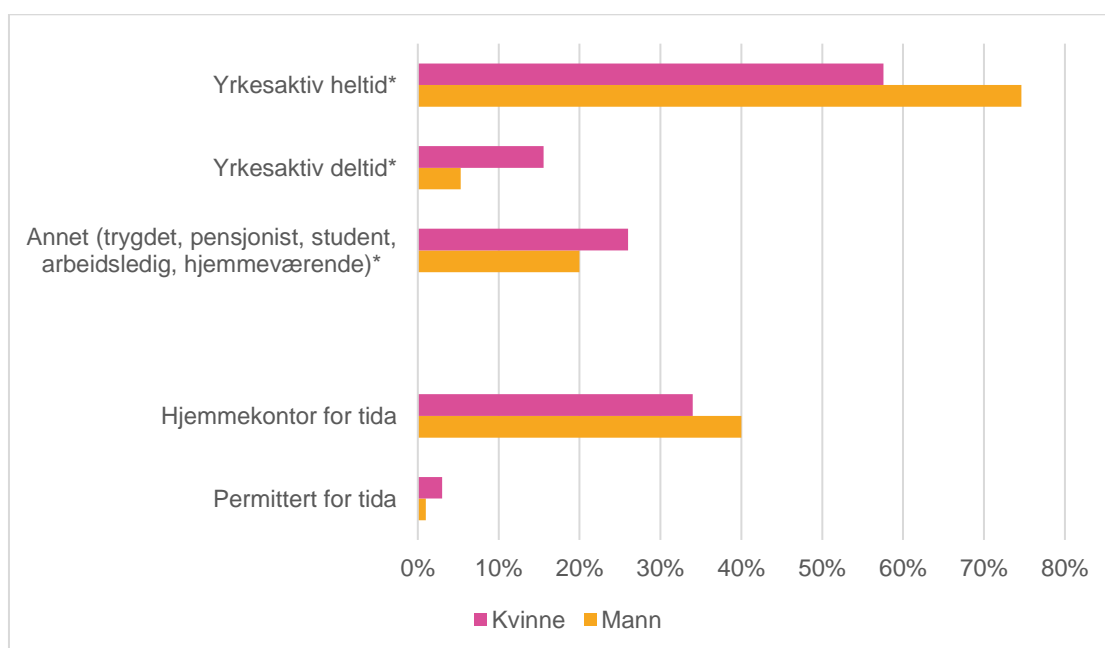
12. mars 2020 innførte Regjeringen en rekke restriksjoner som en følge av Korona-pandemien. Blant annet ble alle skoler og barnehager stengt. I april 2020 gjennomførte Likestillingssenteret en undersøkelse om hvordan den ekstraordinære situasjonen påvirket likestillingssituasjonen på hjemmebane.

Et drøyt år etter den første undersøkelsen om likestillingssituasjonen på hjemmebane, ønsket vi å gjenta undersøkelsen, for å se hvordan arbeidsfordelinga hjemme har vært gjennom et år med pandemi. Vi har også lagt til noen nye spørsmål i denne undersøkelsen.

OM UTVALGET

Totalt består utvalget av 1465 personer. Utvalget er dobbelt så stort som i 2020. Kjønnsfordelingen i utvalget er 51 % menn og 49 % kvinner. 41 % av de spurte har barn, 59 % har ikke barn. Blant de som har hjemmeboende barn, oppgir 20 % at et eller flere barn har varige helseproblemer som kan medføre begrensninger i det daglige liv. Det er omtrent likt som i befolkningen ellers.¹

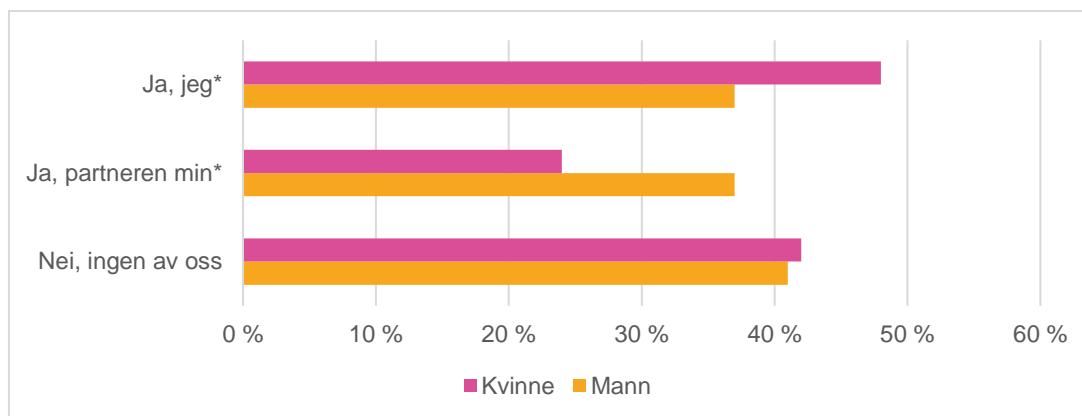
Flere kvinner enn menn oppgir deltidsarbeid og flere kvinner enn menn er ikke i arbeid. Flere menn enn kvinner i utvalget oppgir at de har hjemmekontor. Her er utvalget temmelig likt som i 2020. Færre oppgir at de er permittert i juni 2021 sammenlignet med april 2020. Nytt av året er at kjønnfordelinga har endra seg: i fjor oppga dobbelt så mange menn som kvinner at de var permittert, i år er $\frac{3}{4}$ av de permitterte som har besvart undersøkelsen kvinner.



Figur 1: Sysselsetting i utvalget. * = signifikant forskjell på 0,05 nivå

¹ Se for eksempel: https://www.bufdir.no/statistikk_og_analyse/nedsatt_funksjonsevne/antall/

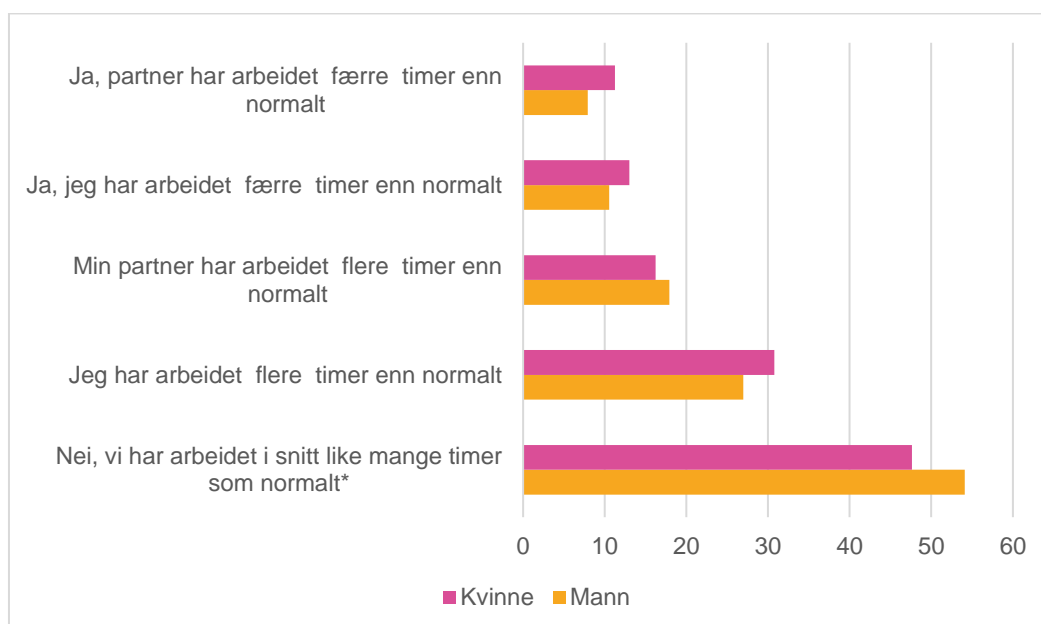
Kvinner oppgir fortsatt oftere at de jobber i samfunnskritiske virksomheter, og det er en signifikant større andel kvinner enn menn som oppgir at de arbeider i samfunnskritisk virksomhet. Det er også signifikant flere menn enn kvinner som oppgir at partner jobber i samfunnskritisk virksomhet.



Figur 2: Arbeid i samfunnskritisk virksomhet. * = signifikant forskjell på 0,05 nivå

I undersøkelsen har vi tatt med et nytt spørsmål som omhandler arbeidsbelastning under pandemien. Det er en tendens til større andel kvinner enn menn som oppgir at de har arbeidet flere timer enn normalt, men denne er ikke signifikant.

Om lag halvparten av utvalget oppgir at de i snitt har arbeidet like mange timer som tidligere, og det er signifikant flere menn enn kvinner. Det er ingen signifikante forskjeller mellom respondentene med og uten barn.



Figur 3: Arbeidstid under pandemien. * = signifikant forskjell på 0,05 nivå

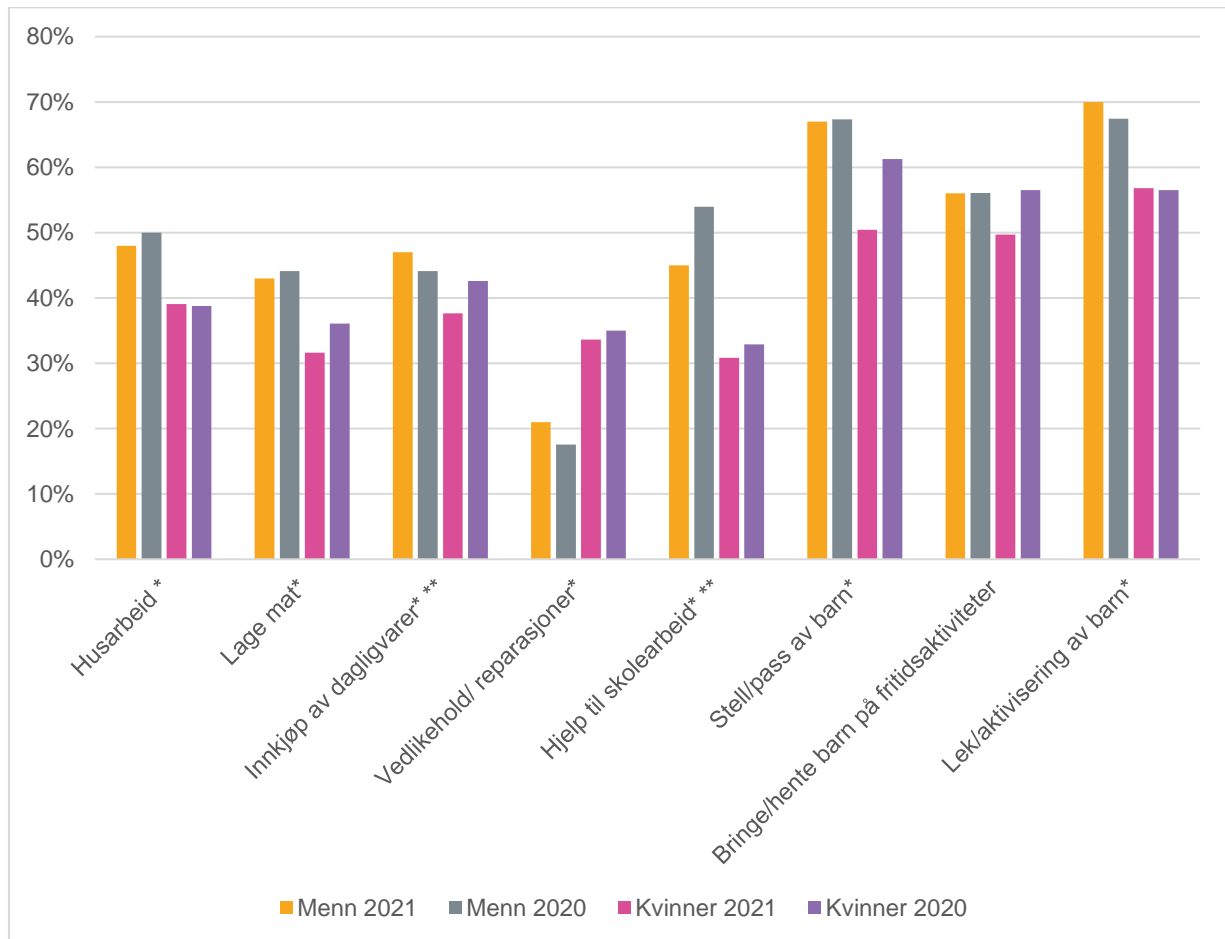
ARBEIDSFORDELING I HJEMMET

I undersøkelsen fra juni 2021 har respondentene blitt spurt om hvem som normalt har hovedansvar for ulike oppgaver i hjemmet. Mellom 30 og 50 prosent mener paret normalt deler ansvaret for husarbeid, matlaging og innkjøp likt. Arbeidsoppgaven hvor respondentene oppgir at ansvaret er minst likedelt er oppgaven vedlikehold og reparasjoner.

For par med barn svarer mellom 50 og 70 prosent at ansvaret deles likt for stell og pass av barn, transport til fritidsaktiviteter og aktivisering og lek. For oppgaven hjelp til skolearbeid oppgir 31 prosent av kvinnene og 45 prosent av mennene at ansvaret normalt sett er likt fordelt.

Det er imidlertid noen tydelige kjønnsforskjeller i oppfatningen om arbeidsfordelinga i hjemmet. Menn svarer i større grad enn kvinner at ansvaret er delt likt. Det gjelder for alle oppgaver unntatt vedlikehold og reparasjoner, der både menn og kvinner mener mannen tar hovedansvar.

Størst forskjell i opplevelsen av ansvarsfordeling er det i spørsmålet om stell og pass av barn, der 67 prosent av mennene opplever at arbeidet er likedelt, mens bare 50 prosent av kvinnene oppgir det samme. Forskjellen mellom kvinner og menns besvarelser er signifikant på alle oppgaver bortsett fra transport til fritidsaktiviteter.



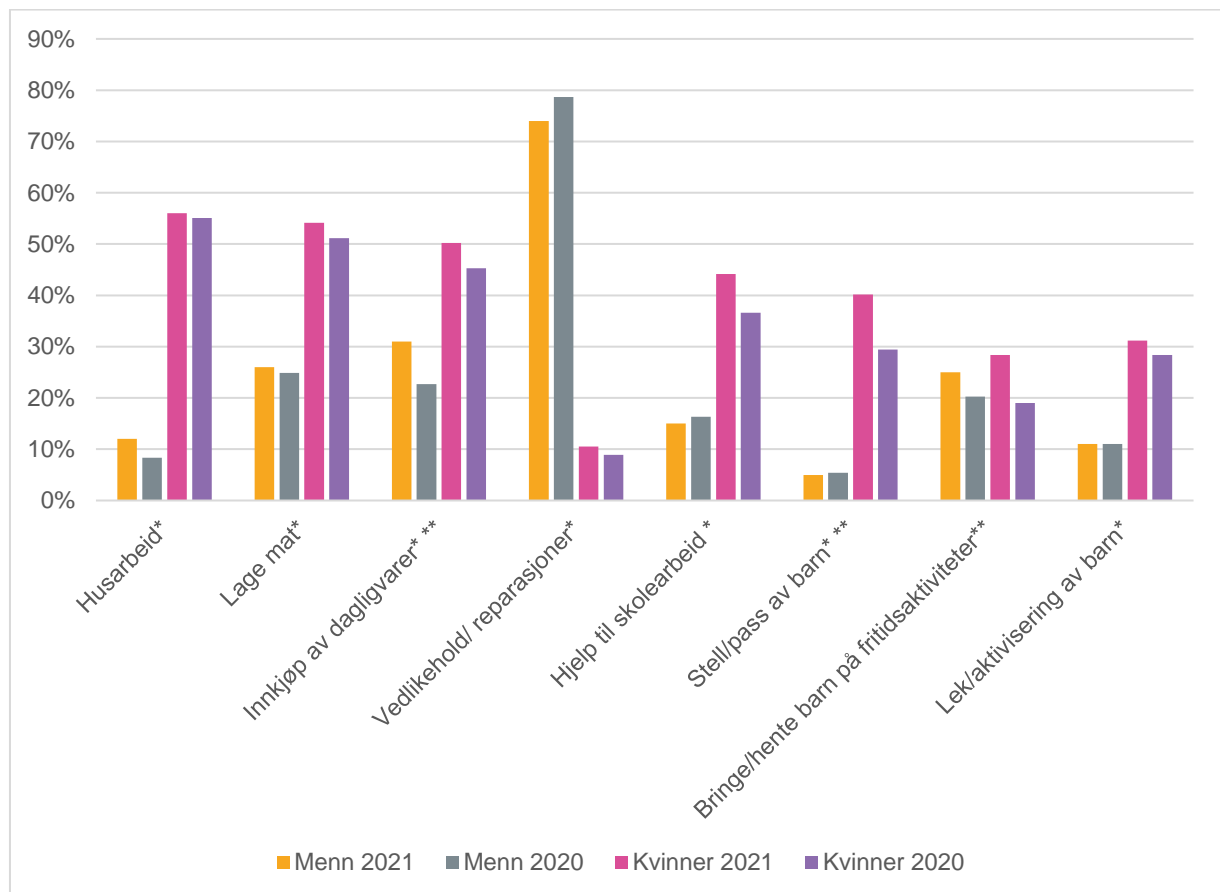
Figur 4: Andel kvinner og menn som mener paret deler ansvaret for oppgaver likt i 2020 og 2021. * = signifikant forskjell for kjønn på 0,05 nivå, ** = signifikant forskjell for år på 0,05 nivå

Sammenligner vi besvarelsene i undersøkelsene fra april 2020 med juni 2021, ser vi få endringer i andelen som svarer at ansvaret for ulike arbeidsoppgaver på hjemmebane er likt fordelt. Unntaket er innkjøp av dagligvarer og hjelp til skolearbeid. En signifikant mindre andel kvinner og menn som besvarte undersøkelsen i 2021 oppga at ansvaret for hjelp til skolearbeid normalt er likdelt. Når det gjelder innkjøp av dagligvarer, svarer en signifikant større andel menn og mindre andel kvinner at ansvaret normalt er likdelt i 2021, enn i 2020.

KJØNNSFORSKJELLER I HVEM SOM OPPGIR AT DE HAR HOVEDANSVAR

Når vi ser på hvem som i 2021 oppgir at de normalt har hovedansvar for ulike oppgaver i hjemmet, er det betydelige kjønnsforskjeller. Det er gjennomgående flest kvinner som oppgir at de har hovedansvar for de fleste oppgaver. Vedlikehold og reparasjoner er den eneste oppgaven hvor både menn og kvinner mener mannen har hovedansvar. Det er signifikante kjønnsforskjeller på alle de besvarte arbeidsoppgavene i undersøkelsen.

En av endringene i besvarelsene etter over et år med pandemi, er at kvinner i større grad i 2021 enn i 2020 oppgir at de normalt har hovedansvar for både stell og pass av barn og transport til fritidsaktiviteter. Endringa er på rundt 10 prosentpoeng og er signifikant. Også i spørsmålet om hjelp til skolearbeid er det en vesentlig større andel kvinner som opplever at de har hovedansvar i år enn i fjor. Endringen her er imidlertid ikke signifikant.



Figur 5: Andel kvinner og menn som mener de selv har hovedansvar i 2020 og 2021. * = signifikant forskjell for kjønn på 0,05 nivå, ** = signifikant forskjell for år på 0,05 nivå

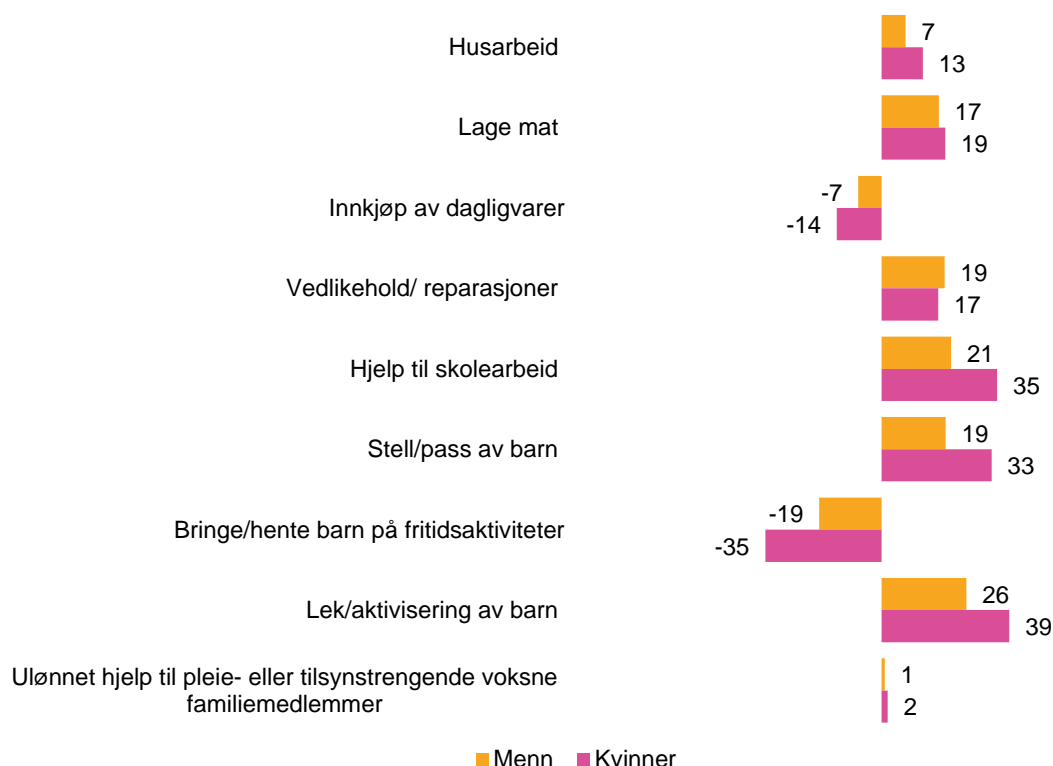
HVA HAR SKJEDD ETTER 12. MARS 2020?

Respondentene som deltok på undersøkelsen i juni 2021 ble bedt om å gjøre en vurdering av hvilke arbeidsoppgaver de har gjort mer og mindre av under hele koronaperioden. Det er grunn til å tro at både opplevelse og oppfatninger av tidsbruken kan ha endret seg noe underveis i pandemien. Det er imidlertid lite sannsynlig at slike eventuelle feilkilder er ulike mellom kvinner og menn.

Både kvinner og menn oppgir at de bruker mer tid på alle aktiviteter utenom innkjøp av dagligvarer og transport av barn. På disse oppgavene oppgir både kvinner og menn at de bruker mindre tid enn før pandemien.

Kvinner oppgir i noe større grad enn menn at de bruker mer tid på de fleste oppgaver, med unntak av vedlikehold og reparasjoner.

Grafen under viser indekserte verdier for kvinner og menns svar på spørsmål om økt eller redusert tidsbruk på utvalgte arbeidsoppgaver i hjemmet under pandemien. Verdiene går fra -100 til +100, der -100 betyr at alle svarer at de bruker mye mindre tid på oppgaven, og +100 betyr at alle svarer at de bruker mye mer tid.

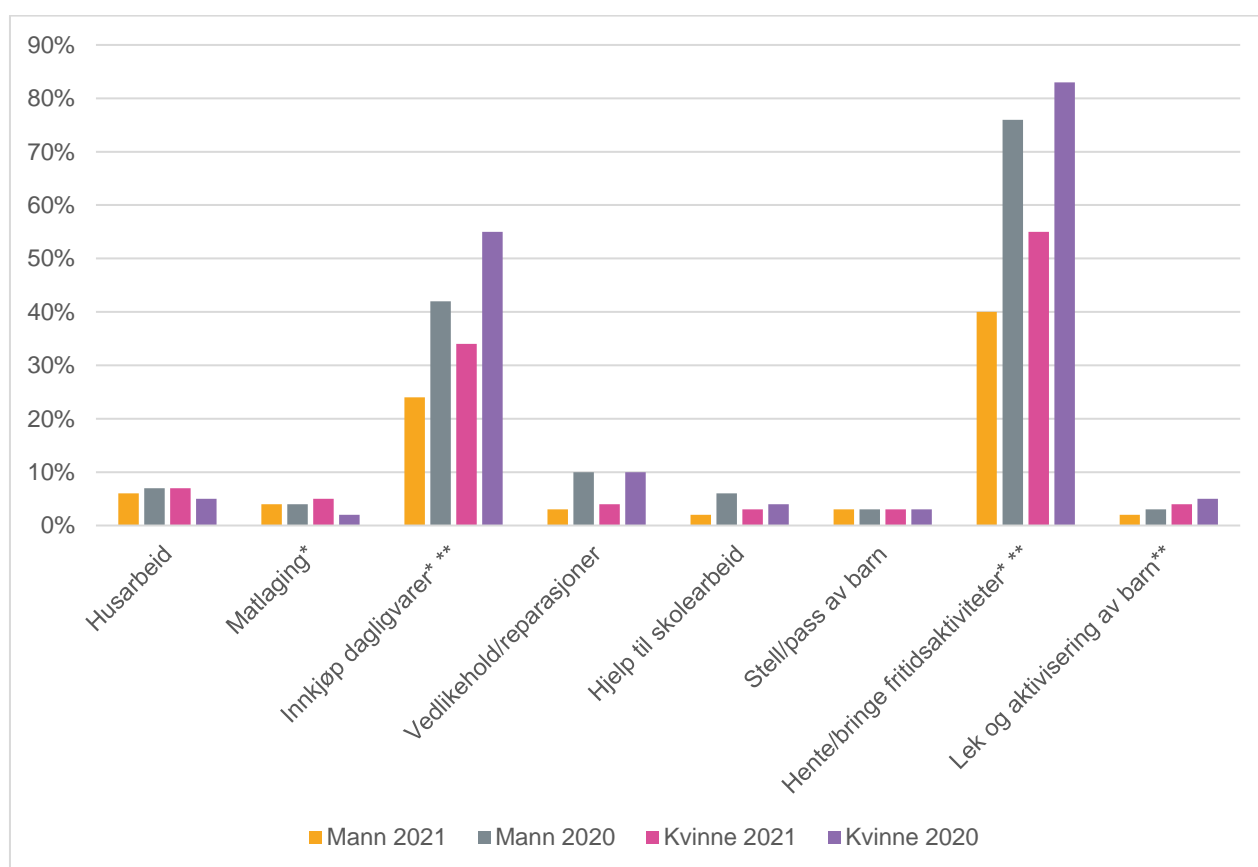


Figur 6: Hvordan har tidsbruken endra seg under koronakrisen?

REDUSERT TIDSBRUK PÅ NOEN OPPGAVER

Våren 2020 oppga de fleste par med barn at de hadde brukt mindre tid på transport til fritidsaktiviteter siden landet stengte ned. Tidsbruk til innkjøp av dagligvarer ble også redusert for de fleste. De samme tendensene ser vi for respondentene som har besvart undersøkelsen i 2021.

Innkjøp av dagligvarer og transport til fritidsaktiviteter peker seg ut som de eneste aktivitetene der det har vært redusert tidsbruk under begge faser av pandemien, både blant kvinner og menn. Andelen som svarte at de hadde brukt mindre tid på disse aktivitetene gjennom hele pandemien var signifikant større blant kvinner enn blant menn. Sammenligner vi svarene fra 2020 og 2021, ser vi at andelen som har brukt mindre tid er redusert fra våren 2020. Med andre ord ser det ut til å ha blitt litt mer innkjøp og transport under hele pandemien enn under nedstengingen våren 2020.



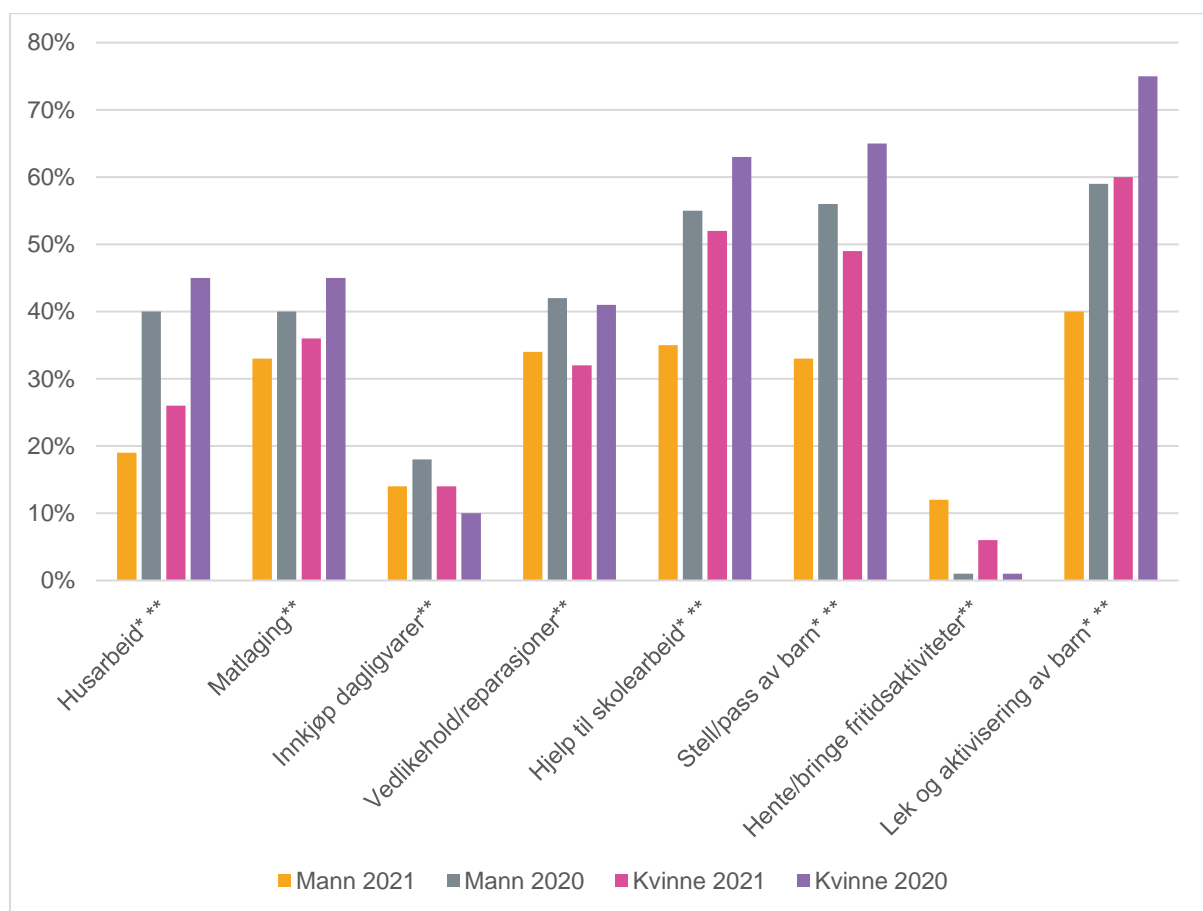
Figur 7: Andel kvinner og menn som oppgir "litt mindre" eller "mye mindre" tid brukt på oppgavene våren 2020 og 2021. * = signifikant forskjell for kjønn på 0,05 nivå, ** = signifikant forskjell for år på 0,05 nivå.

ØKT TIDSBRUK PÅ DET MESTE

I perioden med de strengeste tiltakene og nasjonal nedstengning våren 2020, oppga et flertall av parene, både kvinner og menn, økt tidsbruk på oppgaver knyttet til oppfølging av barn. Det viste vår undersøkelse gjennomført i april 2020.

Denne tendensen ser vi også i undersøkelsen fra 2021; om lag halvparten av kvinnene og en stor andel av mennene oppgir at de har brukt mer tid på lek og aktivisering av barn, stell og pass av barn og hjelp til skolearbeid. En vesentlig og signifikant større andel kvinner enn menn oppgir at de har hatt økt arbeidsmengde for disse oppgavene. Merk at dette er oppgaver som flere kvinner enn menn oppgir at de har hovedansvar for også i normalt tid. Når det kommer til matlaging, innkjøp av dagligvarer, vedlikehold og reparasjoner, og transport til fritidsaktiviteter, er forskjellene mellom kvinner og menn ikke signifikante.

Andelen som oppgir at de har brukt mer tid på ulike arbeidsoppgaver i hjemmet har gått signifikant ned etter at skoler og barnehager åpnet og etter at færre arbeidstagere har vært pålagt hjemmekontor. Den største endringen i økt tidsbruk mellom 2020 og 2021 ser vi i stell og pass av barn, lek og aktivisering av barn, og hjelp til skolearbeid. Trolig henger dette sammen med at de fleste skoler og barnehager har åpnet mer opp etter våren 2020.



Figur 8: Andel kvinner og menn som oppgir "litt mer" eller "mye mer" tid brukt på oppgavene våren 2020 og gjennom hele koronapandemien. * = signifikant forskjell for kjønn på 0,05 nivå, ** = signifikant forskjell for år på 0,05 nivå

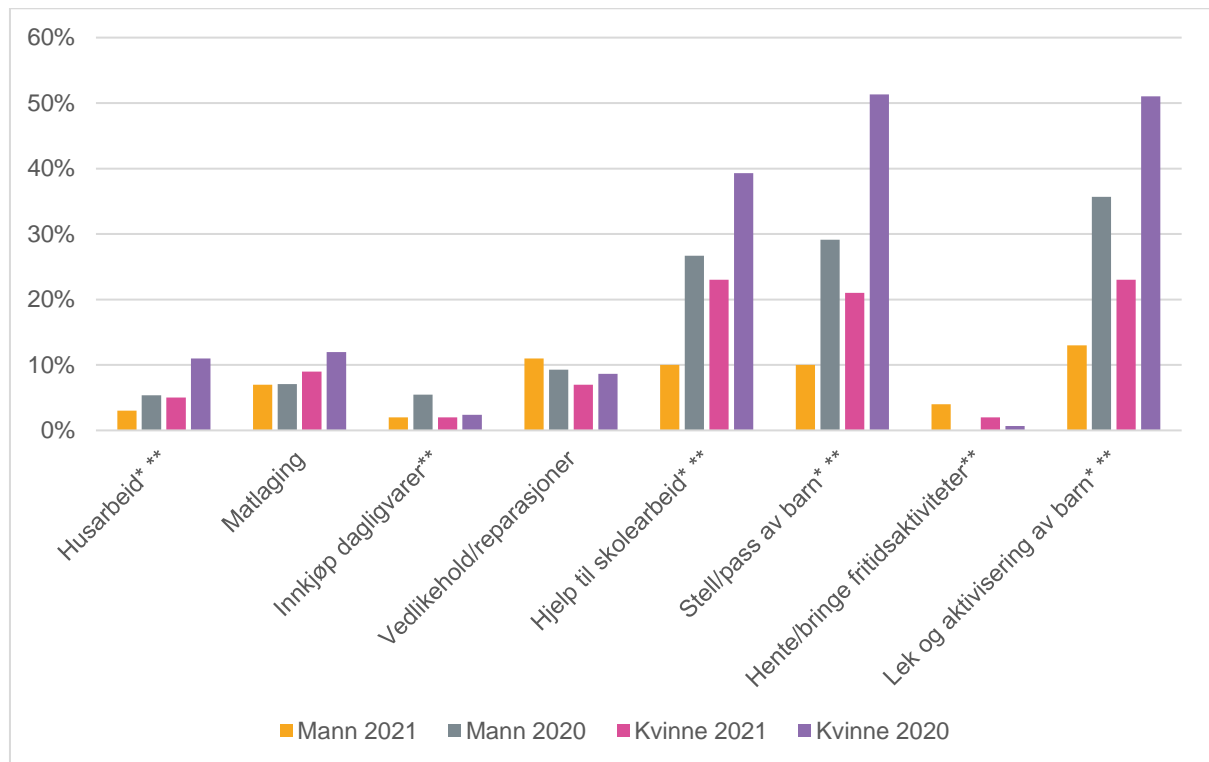
FORSKJELL I HVEM SOM BRUKER MYE MER TID

Sammenligner vi svarene fra hele perioden med svarene på spørsmålene fra våren 2020, ser vi at andelen kvinner og menn som oppgir at de har brukt mye mer tid har gått ned på de fleste oppgaver. Det er signifikant nedgang for arbeidsoppgavene husarbeid, innkjøp av dagligvarer,

hjelp til skolearbeid, stell og pass av barn, transport til fritidsaktiviteter og lek og aktivisering av barn. Nedgangen må sees i sammenheng med at samfunnet i perioden sett under ett har vært mer åpent enn i april 2020.

Selv om det er en nedgang i andelen respondenter som har brukt mye mer tid på ulike arbeidsoppgaver, ser vi fortsatt en tydelig kjønnsforskjell i økt tidsbruk.

Der det er mindre kjønnsforskjeller blant respondentene som oppgir at de har brukt litt mer tid, skiller kvinner seg fra menn ved at de i større grad oppgir å ha brukt mye mer tid på en rekke av aktivitetene under pandemien. Om lag dobbelt så mange kvinner som menn oppgir å ha brukt mye mer tid til lek og aktivisering, stell og pass av barn og hjelp til skolearbeid enn det mennene oppgir. Forskjellen her er signifikant.



Figur 9: Andel kvinner og menn som oppgir "mye mer" tid brukt på oppgavene våren 2020 og under hele koronaperioden. * = signifikant forskjell for kjønn på 0,05 nivå, ** = signifikant forskjell for år på 0,05 nivå

Det er rimelig å si at kvinnene har fått mest å gjøre og har tatt mest ansvar for barn og hjem gjennom pandemien.

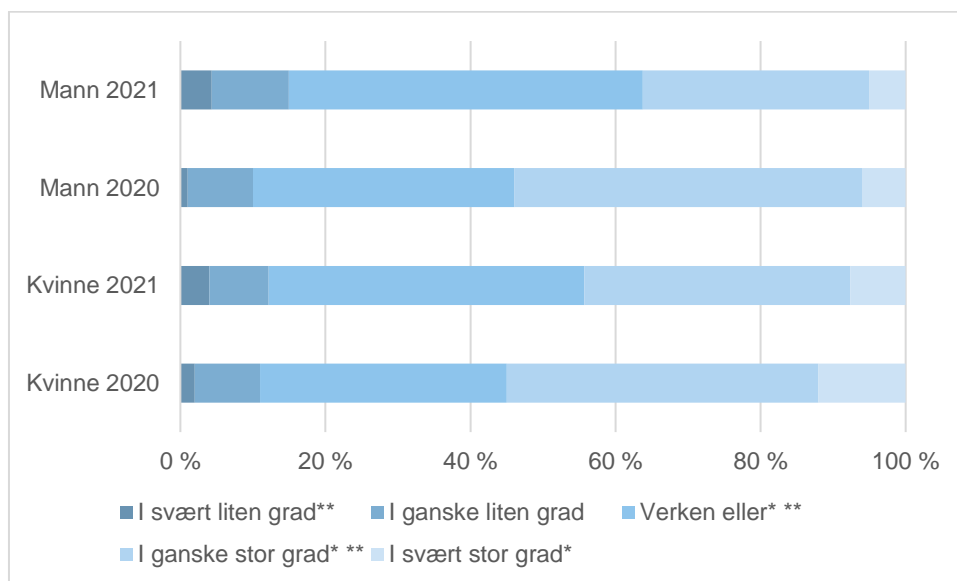
LIVSSITUASJONEN UNDER PANDEMIEN

I undersøkelsen fra juni 2021 er parene blitt spurt om de opplever mer kvalitetstid i husstanden, og hvor tilfredse de er med livet, sammenlignet med tiden før 12. mars 2020.

Flertallet av både kvinner og menn oppga i vår undersøkelse fra april 2020 at de opplevde mer kvalitetstid i familien enn før pandemien. Et år seinere er det signifikant nedgang i andelen som oppgir at de i stor grad har mer kvalitetstid. Nedgangen gjelder både kvinner og menn, men er størst blant menn.

Blant par med barn er det signifikant større andel som opplever at de i stor grad har mer kvalitetstid i husstanden, enn par uten barn. Det er også større andel kvinner enn menn som oppgir at de i stor grad har mer kvalitetstid i husstanden under koronakrisen.

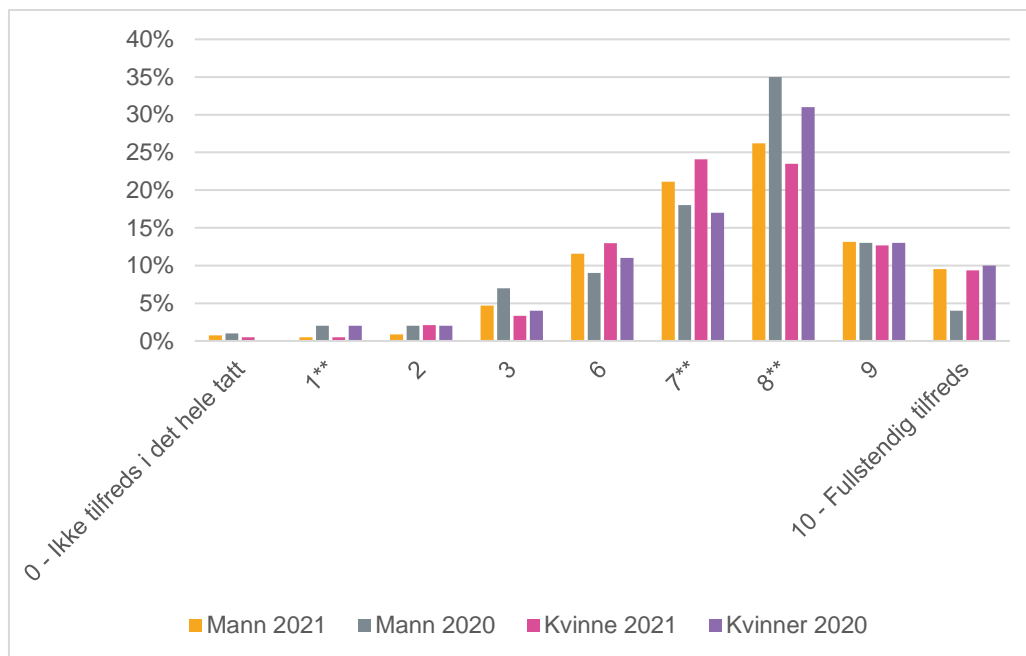
Svarene fra undersøkelsen tyder også på at det har vært en økning i andelen kvinner og menn som ikke opplever noen endring i kvalitetstid med familien, sammenlignet med tiden før 12. mars 2020.



Figur 10: I hvilken grad opplever du at det er mer kvalitetstid, altså positivt samvær i husstanden nå, sammenlignet med tiden før 12. mars 2020? * = signifikant forskjell for kjønn på 0,05 nivå, ** = signifikant forskjell for år på 0,05 nivå.

De aller fleste synes å være tilfreds med livet, også over ett år inn i koronakrisen. Andelen som oppgir 8 har hatt en signifikant nedgang, samtidig som det er en signifikant økning i andelen som oppgir 7.

Totalt sett er det få som oppgir at de er fullstendig tilfredse (10), men det er en tendens til økning. Det er ingen signifikante forskjeller i tilfredshet mellom kvinner og menn, eller mellom personer med eller uten barn.



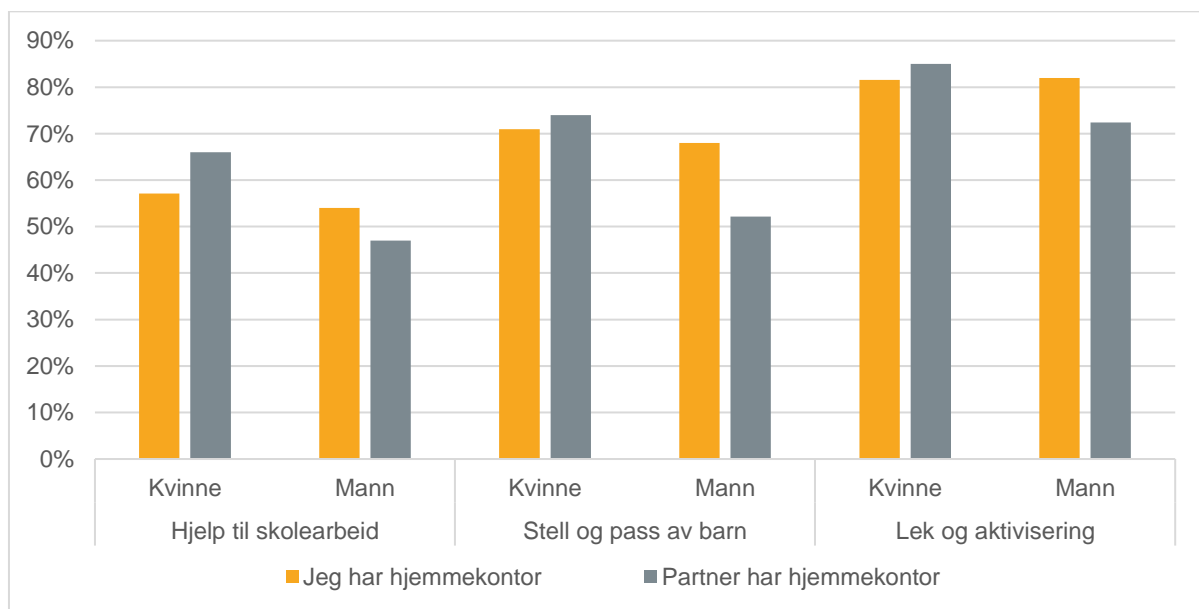
Figur 11: Hvor tilfreds er du alt i alt med livet ditt om dagen? ** = signifikant forskjell for år på 0,05 nivå.

KOMMENTARER TIL FUNN

SSB har hvert tiår siden 1970-tallet gjennomført tidsbruksundersøkelser, hvor det kartlegges hvor mye tid kvinner og menn bruker til å utføre ulike aktiviteter; blant annet inntektsgivende arbeid, husarbeid, frivillig arbeid og fritidsaktiviteter. Siste gjennomførte tidsbruksundersøkelse ble gjennomført i 2010. Der oppgir kvinner i større grad enn menn at de bruker mer tid på husarbeid. Undersøkelsen tyder på at kvinner normalt tar det meste av hovedansvar for de aller fleste oppgaver hjemme, bortsett fra vedlikehold og reparasjoner.

Våre funn kan også i noen grad være i tråd med tidligere tidsbruksundersøkelser. Kvinnene i vår undersøkelse jobber i større grad deltid enn mennene, mens mennene i større grad jobber heltid. Kvinnene oppgir også at de i større grad enn menn at de har ansvar for flere oppgaver i hjemmet, og at de har fått mer å gjøre under pandemien.

I ukene etter 12. mars 2020, hvor hverdagen var snudd på hodet for de fleste, var det kvinner som tok enda mer ansvar for hus og hjem og barn. Dette gjorde de uavhengig av hvor mye de jobbet, og om de hadde hjemmekontor eller var permittert. Vår undersøkelse fra april 2020 viste at flere kvinner brukte mer tid på oppgaver knyttet til barn dersom partner har hjemmekontor enn om de har det selv. For menn var tendensen motsatt. Vi har ikke gjort tilsvarende analyse basert på 2021-undersøkelsen.



Figur 12: Andel med økt tidsbruk for oppgaver knyttet til barn etter hvorvidt respondent eller partner har hjemmekontor våren 2020

Arbeidsdagen forandret seg for mange. Selv om omtrent halvparten av respondentene i undersøkelsen i 2021 oppga at de hadde jobbet omtrent like mange timer som før, svarte rundt 30 prosent at de i snitt hadde arbeidet flere timer gjennom hele koronaperioden enn det som normalt.

Hverdagen på hjemmekontor trenger heller ikke å være lik for alle arbeidstakere. Noen kan ha en travlere hverdag med hjemmekontor, mens andre kan ha fått bedre tid. Noen har kort reisevei til jobb, mens andre sparer mye i reisetid ved å jobbe hjemmefra.

Arbeidsmarkedet i Norge er kjønnsdelt, og det kan være at de ulike jobbene menn og kvinner gjennomsnittlig jobber i, gir ulikt rom for å kombinere arbeid i hjemmet med hjemmekontor.

Par må selv finne ut av hvordan de vil organisere sine liv. Det er rimelig for de fleste at den som bruker mest tid på jobb, bruker mindre tid hjemme. Men arbeidsfordelingen i hjemmet har også en betydning for muligheten til å gjøre karriere. Det er viktig både for menn og kvinner å være seg bevisst at likestilling i hjemmet og likestilling i arbeidslivet er knyttet sammen.

Det blir viktig å følge med på utviklingen i arbeidet fra hjemmet og i arbeidslivet i etterkant av pandemien. Et viktig spørsmål blir om arbeidsdelingen går mer tilbake til normalen, eller om kvinner som har brukt mer tid i hjemmet under pandemien vil gjøre dette også når arbeidsdagen normaliseres. Et annet viktig spørsmål blir om det blir kjønnsforskjeller i hvem som har mulighet til- og hvem som velger å benytte seg av mer hjemmekontor etter pandemien. Det blir også viktig å følge hvordan en slik eventuell utvikling påvirker kvinner og menns karrieremuligheter.

VEDLEGG - SPØRRESKJEMA

Spørreskjema

Oppdragsgiver	: Likestillingssenteret v/ Frøydis Sund
Prosjekt	: Survey – arbeidsdeling i hjemmet
Prosjektnr.	: 2454
Prosjektleder Opinion	: OGA Askheim
Dato	: 02 / 06 / 21
Versjon	: 1
Metode	: Kvantitativ, web (koronapanelet)
Målgruppe	: Par med / uten barn under 70 år, tilfeldig trukket, hele landet
Antall intervju	: n=1500
Estimert intervjutid	: 5-6 minutter
Feltperiode	: TBD
Annet	:

REG BAKGRUNN

Q_GEN

Er du ...

1. Mann
2. Kvinne
3. Annet

Q_GEO

Hvor bor du?

<liste>

Q_AGE

Hvilket år er du født?

<nedtrekksmeny> >70 år → AVSLUTT

Q_HOUSE

Hva er din sivilstatus?

1. Gift / samboende i parforhold
2. Aleneboer → AVSLUTT
3. Annet → AVSLUTT

Q_KID

IF Q_HOUSE>1

Hvor mange hjemmeboende barn under 18 år bor det i husstanden? Ta også med barn som bor deler av tiden i din husstand.

1. Ingen
2. Antall:

Q_KIDAG

Reg. Barnas alder

Q_FUNK

FUNKSJONSNEDESETTELSE

Har ett eller flere av barna i husstanden ett / flere varige helseproblemer som kan medføre begrensninger i det daglige liv? Det kan for eksempel være nedsatt syn, hørsel eller bevegelighet, lese- og skrivevansker, hjerte- eller lungeproblemer, psykiske lidelser osv. Med varige menes at de har vart, eller forventes å vare i minst seks måneder.

1. Ja
2. Nei
3. Vil ikke svare
4. Vet ikke

Q_EDU

Hva er din høyeste fullførte utdanning?

1. Grunnskole / videregående skole
2. Praktisk yrkesutdanning etter videregående / fagbrev
3. Høyskole / univ inntil 4 år
4. Høyskole / univ 4 år+

Q_OCU

Hva var din daglige sysselsetting frem til den 12. mars 2020?

1. Yrkesaktiv heltid
2. Yrkesaktiv deltid
3. I permisjon (f.eks. fødselspermisjon)
4. Permittert
5. Arbeidsledig/Arbeidssøkende
6. Hjemmeværende
7. Student med jobb
8. Student uten jobb
9. Trygdet / pensjonist

Q1

IF Q_OCU=1, 2

Arbeider du eller din samboer/ektefelle i en virksomhet som er definert som samfunnskritisk av myndighetene? Som samfunnskritiske funksjoner regnes f.eks. helse og omsorg, skole, barnehage, matforsyning, vann/ avløp og lignende.

1. Ja, jeg
2. Ja, min samboer/ektefelle
3. Nei, ingen av oss
4. Vet ikke

Q2

MULTI

Er du eller din samboer / ektefelle for tiden permittert?

1. Ja, jeg
2. Ja, min samboer / ektefelle
3. Nei, ingen av oss → EXCLUSIVE

Q3

MULTI

Arbeider du eller din samboer / ektefelle for tiden fra hjemmekontor?

1. Ja, jeg
2. Ja, min samboer / ektefelle
3. Nei, ingen av oss → EXCLUSIVE

Q3_1

MULTI

Har pandemien påvirket arbeidstiden hos dere, og i så fall på hvilken måte? Vi tenker på hele perioden sett under ett.

1. Nei, vi har arbeidet i snitt like mange timer som normalt --> EXCLUSIVE
2. Jeg har arbeidet **flere** timer enn normalt
3. Min partner/ektefelle har arbeidet **flere** timer enn normalt
4. Ja, jeg har arbeidet **færre** timer enn normalt
5. Ja, partner har arbeidet **færre** timer enn normalt

Q4

Hvem i din husstand anser du at normalt har hovedansvar for følgende arbeidsoppgaver i hjemmet?

ROTERT

E-F ONLY IF Q_KID=2

- A. Husarbeid (vaske, støvsuge, rydde)
- B. Lage mat
- C. Innkjøp av dagligvarer
- D. Vedlikehold / reparasjoner
- E. Hjelp til skolearbeid/lekser, inkl hjemmeskole
- F. Stell & pass av barn
- G. Bringe/ hente barn til/ fra fritidsaktiviteter
- H. Lek / aktivisering av barn
- I. Ulønnet hjelp til pleie- eller tilsynstrengende voksne familiemedlemmer (foreldre, svigerforeldre, søsken eller partner)

SKALA

1. Jeg selv
2. Min samboer / ektefelle
3. Andre i husstanden
4. Ansvar er delt 50/50
5. Ikke relevant

Q5_NY

Hvilke av disse oppgavene har du brukt du mer eller mindre tid på under **hele** koronaperioden (12. mars 2020 frem til i dag). Den 12. mars var datoen da myndighetene innførte en rekke restriksjoner ifm. korona-pandemien som bl.a. omfattet stengte skoler.

- A. Husarbeid (vaske, støvsuge, rydde)
- B. Lage mat
- C. Innkjøp av dagligvarer
- D. Vedlikehold / reparasjoner
- E. Hjelp til skolearbeid/lekser, inkl hjemmeskole
- F. Stell & pass av barn
- G. Bringe/ hente barn til/ fra fritidsaktiviteter
- H. Lek / aktivisering av barn
- I. Ulønnet hjelp til pleie- eller tilsynstrengende voksne familiemedlemmer (foreldre, svigerforeldre, søsken eller partner)

SKALA

1. Mye mindre tid

2. Litt mindre tid
3. Omtrent like mye tid
4. Litt mer tid
5. Mye mer tid
6. Vet ikke

Q6

SINGLE

I hvilken grad opplever du at det er mer kvalitetstid, altså positivt samvær i husstanden nå sammenlignet med tiden før 12. mars 2020?

1. I svært liten grad
2. I ganske liten grad
3. Verken eller
4. I ganske stor grad
5. I svært stor grad

Q7

SINGLE

Neste spørsmål handler om hvor tilfreds du er, på en skala fra null til ti. Null betyr at du «ikke er tilfreds i det hele tatt», mens 10 betyr at du er «fullstendig tilfreds». Alt i alt, hvor tilfreds er du med livet ditt for tiden?

Skala: 0-1-2-3-4-5-6-7-8-9-10

